

COLORES

BLANCO TEXTURADO MATE

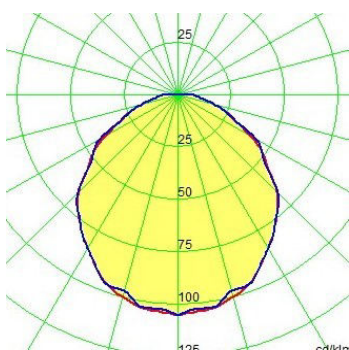
GRIS TEXTURADO MATE RAL 9006

Perfil para línea continua fabricado en aluminio extrusionado tanto el perfil como el disipador

El disipador aloja módulos de led , drivers y difusor lo que permite montarlo con un simple clipaje al final de la obra.

El sistema EE60 esta compuesto de perfiles de medida de 152mm a 2.812mm , esto permite una gran versatilidad y conseguir líneas con las menos uniones posibles


Montaje encastado



OPCIONES



ACCESORIOS

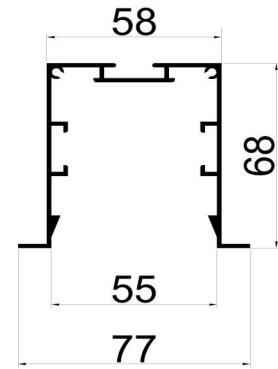


Uniones



Tapas Finales

REFERENCIA	MEDIDAS mm	WATIOS	Lm	Lm	Ficha PDF	LDT
EE60 2812	2.812	82,5	12.300	12.900	PDF	LDT
EE60 2672	2.672	78,3	11.685	12.255	PDF	LDT
EE60 2532	2.532	74,2	11.070	11.610	PDF	LDT
EE60 2392	2.392	70,1	10.455	10.965	PDF	LDT
EE60 2252	2.252	66	9.840	10.320	PDF	LDT
EE60 2112	2.112	61,8	9.225	9.675	PDF	LDT
EE60 1972	1.972	57,7	8.610	9.030	PDF	LDT
EE60 1832	1.832	54	7.895	8.385	PDF	LDT
EE60 1692	1.692	50	7.380	7.740	PDF	LDT
EE60 1552	1.552	45,3	6.765	7.095	PDF	LDT
EE60 1412	1.412	41,2	6.150	6.450	PDF	LDT
EE60 1272	1.272	37,1	5.535	5.805	PDF	LDT
EE60 1132	1.132	33	4.920	5.160	PDF	LDT
EE60 992	992	28,8	4.305	4.515	PDF	LDT
EE60 852	852	24,7	3.690	3.890	PDF	LDT
EE60 712	712	20,6	3.075	3.225	PDF	LDT
EE60 572	572	16,5	2.460	2.580	PDF	LDT
EE60 432	432	13,3	1.845	1.935	PDF	LDT
EE60 292	292	8,2	1.230	1.290	PDF	LDT
EE60 152	152	4,1	615	645	PDF	LDT



COLORES

BLANCO TEXTURADO MATE

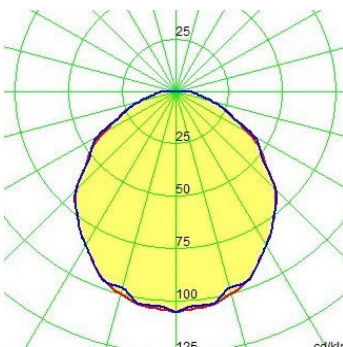
GRIS TEXTURADO MATE RAL 9006

Perfil para línea continua fabricado en aluminio extrusionado tanto el perfil como el disipador

El disipador aloja módulos de led , drivers y difusor lo que permite montarlo con un simple clipaje al final de la obra.

El sistema EE60 esta compuesto de perfiles de medida de 152mm a 2.812mm , esto permite una gran versatilidad y conseguir líneas con las menos uniones posibles


Montaje encastado



OPCIONES



ACCESORIOS



Uniones



Tapas Finales

REFERENCIA	MEDIDAS mm	WATIOS	Lm	Lm	Ficha PDF	LDT
EE60 2812	2.812	40	6.700	7.050	PDF	LDT
EE60 2672	2.672	38	6.370	6.690	PDF	LDT
EE60 2532	2.532	36	6.030	6.340	PDF	LDT
EE60 2392	2.392	34	5.710	5.980	PDF	LDT
EE60 2252	2.252	32	5.360	5.640	PDF	LDT
EE60 2112	2.112	30	5.030	5.280	PDF	LDT
EE60 1972	1.972	28	4.690	4.930	PDF	LDT
EE60 1832	1.832	26	4.360	4.580	PDF	LDT
EE60 1692	1.692	24	4.020	4.230	PDF	LDT
EE60 1552	1.552	22	3.690	3.870	PDF	LDT
EE60 1412	1.412	20	3.350	3.520	PDF	LDT
EE60 1272	1.272	18	3.020	3.170	PDF	LDT
EE60 1132	1.132	16	2.680	2.820	PDF	LDT
EE60 992	992	14	2.350	2.460	PDF	LDT
EE60 852	852	12	2.010	2.110	PDF	LDT
EE60 712	712	10	1.680	1.760	PDF	LDT
EE60 572	572	8	1.340	1.410	PDF	LDT
EE60 432	432	6	1.010	1.050	PDF	LDT
EE60 292	292	4	670	700	PDF	LDT
EE60 152	152	2	340	350	PDF	LDT